

# Flux de marchandises



**Trafic national en 2004:** 97 292 milliers de tonnes  
(Source : SITRAM)

	Route	Fer	Tous modes
<b>Trafic interne (Poitou-Charentes)</b>	<b>53 965</b>	<b>285</b>	<b>54 250</b>
<b>Trafic interrégional (Poitou-Charentes ↔ France)</b>	<b>39 296</b>	<b>3 746</b>	<b>43 042</b>
dont entrées	17 299	566	17 865
sorties	21 997	3 180	25 177

Unité : milliers de tonnes / Source : DAEI/SESP/SITRAM

**Trafic international en 2004 :** 8 185 milliers de tonnes  
(Source : SITRAM)

	Route	Fer	Mer	Autres	Tous modes
<b>Trafic international</b>	<b>2 163</b>	<b>132</b>	<b>5 642</b>	<b>248</b>	<b>8 185</b>
dont entrées	1 103	59	2 836	46	4 044
sorties	1 060	73	2 806	202	4 141

Unité : milliers de tonnes / Source : DAEI/SESP/SITRAM

**Principaux courants d'échanges interrégionaux de Poitou-Charentes en 2004**

Région	Flux entrants	Région	Flux sortants
<b>Total France dont</b>	<b>17 865</b>	<b>Total France dont</b>	<b>25 177</b>
Pays de la Loire	5 437	Pays de la Loire	6 712
Aquitaine	3 557	Aquitaine	5 875
Centre	2 453	Centre	4 311
Ile-de-France	1 399	Ile-de-France	1 936
Bretagne	706	Limousin	1 350

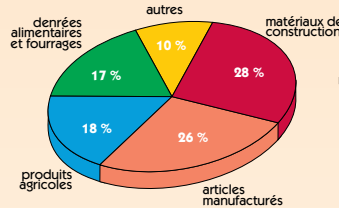
Unité : milliers de tonnes / Source : DAEI/SESP/SITRAM

**Principaux courants d'échanges internationaux de Poitou-Charentes en 2004**

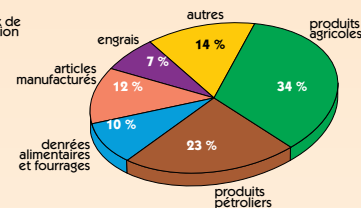
Région	Flux entrants	Région	Flux sortants
<b>Total entrées dont</b>	<b>4 044</b>	<b>Total sorties dont</b>	<b>4 141</b>
Pays de l'Est	721	Afrique	740
Royaume-Uni	561	Espagne	703
Pays-Bas	516	Portugal	459
Afrique	392	Pays-Bas	340
Allemagne	374	Italie	320

Unité : milliers de tonnes / Source : DAEI/SESP/SITRAM

**Principaux produits échangés en national en 2004**



**Principaux produits échangés en international en 2004**



Source : DAEI/SESP/SITRAM

**Transport maritime en 2004**

Port	La Rochelle	Rochefort	Tonnay-Charente	Total
Entrées	4 830	384	94	<b>5 308</b>
Sorties	2 180	218	250	<b>2 648</b>
Total	7 010	602	344	<b>7 956</b>
2004/2003	-11 %	-2 %	-13 %	<b>-10 %</b>

Unité : milliers de tonnes / Sources : DDE Charente-Maritime, CCI Rochefort et Saintonge

**Transport combiné en 2004**

Entrées	42 740
Sorties	64 225
Total	<b>106 965</b>
2004/2003	-5,8 %

Unité : en tonnage brut / Source : CNC



Publication réalisée dans le cadre de l'Observatoire Régional des Transports  
19, rue Saint-Louis BP 595 86021 POITIERS  
Directeur de la publication : Thierry Hautier  
Responsable : Didier Gomme  
Contacts : Véronique Roy  
Téléphone 05 49 55 65 82 - Télécopie 05 49 55 65 89  
Email ort@j-carre.net - www.ort-poitou-charentes.asso.fr  
PAO : Grafimap - Imprimeur : Oudin  
Tiré à 1 000 exemplaires / ISSN : 1632-9589  
©Observatoire Régional des Transports Poitou-Charentes  
Novembre 2005



# Chiffres clés des transports en Poitou-Charentes 2004



# Données de cadrage



## Poids de la branche transport en 2003 :

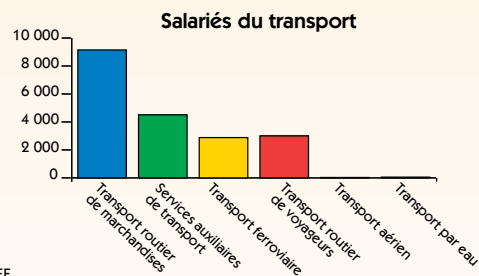
Valeur ajoutée Région Transport	1 122 millions d'euros courants
Valeur ajoutée France Transport	59 284 millions d'euros courants
Région / France	1,9 %
Produit Intérieur Brut régional	36 394 millions d'euros courants
Région / France	2,3 %
P.I.B. / emploi	55 727 euros

Source : Comptes régionaux, INSEE

## Etablissements et effectifs salariés de la branche transport au 01-01-2004

	Etablissements	Salariés
<b>Transport ferroviaire</b>	<b>84</b>	<b>2 883</b>
<b>Transport routier de voyageurs dont</b>	<b>510</b>	<b>3 004</b>
transport urbain de voyageurs	10	894
transport routier régulier de voyageurs	60	1 572
autres transports de voyageurs	440	538
<b>Transport routier de marchandises dont</b>	<b>1 110</b>	<b>9 148</b>
TRM longue et courte distance	1 035	8 601
déménagement	44	282
location	31	265
<b>Transport par eau</b>	<b>38</b>	<b>54</b>
<b>Transport aérien</b>	<b>12</b>	<b>30</b>
<b>Services auxiliaires de transport dont</b>	<b>305</b>	<b>4 507</b>
manutention, entreposage	136	1 711
gestion d'infrastructures de transport	58	710
organisation de transport de fret	111	2 086
<b>Total</b>	<b>2 059</b>	<b>19 626</b>

Source : INSEE



Source : INSEE

## Marché de l'emploi dans les transports\*

	Offres d'emploi enregistrées en 2004	Demandes d'emploi en fin de mois ** (au 31-12-2004)
Transport par eau	2	105
Transport aérien	2	116
Services aux transporteurs	533	476
Transport ferroviaire	10	59
Autres transports terrestres (TRM, TRV...)	1 119	911
<b>Total</b>	<b>1 666</b>	<b>1 667</b>

\* les offres enregistrées (= flux) ne peuvent être comparées aux demandes en fin de mois (= stocks)

\*\* DEFM catégorie 1 = sans emploi à la recherche d'un temps plein

Source : DRTEFP

## Parc et immatriculations de véhicules

	Immatriculations en 2004*	Parc au 01/01/2005
Voitures particulières	45 684	871 770
Autobus et autocars	96	2 405
Véhicules utilitaires**	12 447	193 904

\* immatriculations de véhicules neufs

\*\* camionnettes, camions, tracteurs routiers, remorques et semi-remorques

Source : MTETL/SG/DAEI/SESP/FCA

## Sécurité routière

	2004	2004/2003
Accidents	1 932	-2,6 %
Tués	239	+11,2 %
Blessés graves	623	-7,0 %
Blessés légers	1 867	-2,1 %

Source : DRE/ORSR

# Transport de voyageurs

## Transport ferroviaire

### Trafic TER

	2004	2004/2003
Trafic TER Poitou-Charentes	118	+7,3 %
Trafic total en France (hors Ile-de-France)	9 560	+5 %

Unité : en million de voyageurs/Km (Trains et Cars TER)

Source : SNCF

### Trafic TGV

	2004	2004/2003
TGV Atlantique	10 980	+2,7 %
Ensemble des TGV	37 580	+4,4 %

Unité : en million de voyageurs/Km (hors trafic Eurostar et Thalys)

Source : SNCF

## Transport aérien en 2004

	La Rochelle	Poitiers	Angoulême	Niort	Rochefort	Total
Trafics globaux	100 437	107 471	5 496	1 040	8 306	222 750

Unité : nombre de passagers

Source : DAC Sud-Ouest

## Transports routiers de voyageurs en 2004

### Transport collectif urbain

	La Rochelle	Poitiers	Angoulême	Niort	Châtelleraut	Total
Trafics annuels	11 063	13 293	9 243	2 367	1 984	37 950

Unité : en milliers de voyages

Sources : Sociétés d'exploitation

### Transport scolaire non urbain

	Charente	Charente-Maritime	Deux-Sèvres	Vienne	Total
Total des élèves quotidiens dont sur SATPS*	15 686 12 435	31 233 12 327	19 544 14 955	15 340 9 930	81 803 49 647

\* SATPS : Service à titre principal pour les scolaires

Source : CERTU