

2. L'emploi

En 2013, les offres d'emploi dans les métiers du transport routier de marchandises ont enregistré une baisse importante par rapport à une année 2012 plutôt élevée (-39,2 %). Les demandes ont quant à elles augmenté (+2,2 %) et atteignent le

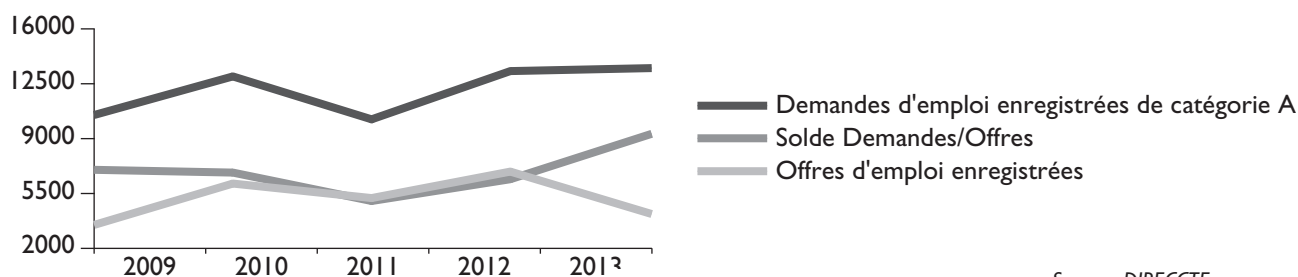
niveau le plus haut depuis quelques années. De plus, la nature des offres révèle une certaine précarité avec près de 80 % des offres en CCD ou intérim.

2.1 Ensemble du secteur : demandes et offres d'emploi

	2009	2010	2011	2012	2013
Demandes d'emploi enregistrées de catégorie A	10 507	12 968	10 231	13 308	13 599
Offres d'emploi enregistrées	3 496	6 134	5 209	6 897	4 191
Solde Demandes / Offres	7 011	6 834	5 022	6 411	9 308

Source : DIRECCTE

Evolution des demandes et offres d'emploi pour l'ensemble du secteur TRM



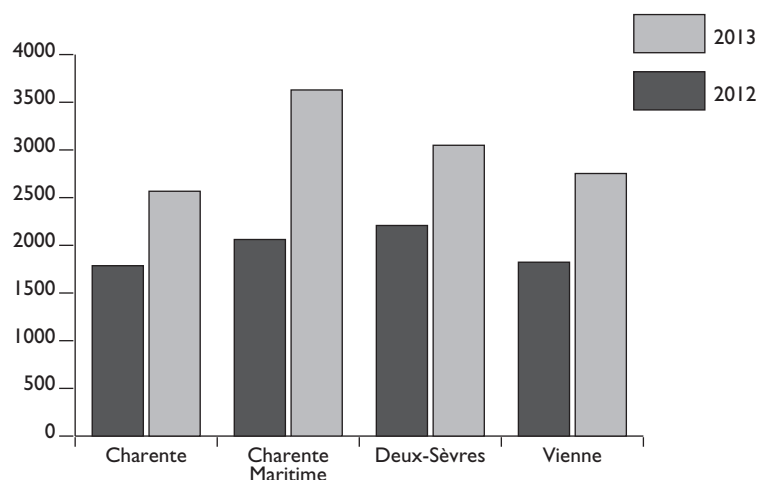
Source : DIRECCTE

2.2 Ensemble du secteur : demandes d'emploi par département

	2012	2013
Charente	3 052	2 906
Charent-Maritime	3 851	4 164
Deux-Sèvres	3 330	3 395
Vienne	3 075	3 134

Source : DIRECCTE

Demandes d'emploi pour l'ensemble du secteur TRM par département



Source : DIRECCTE

2.3 Type d'offres d'emploi enregistrées

	2013	%
CDI	898	21,4
Interim	1 628	38,8
CDD	1 665	39,7

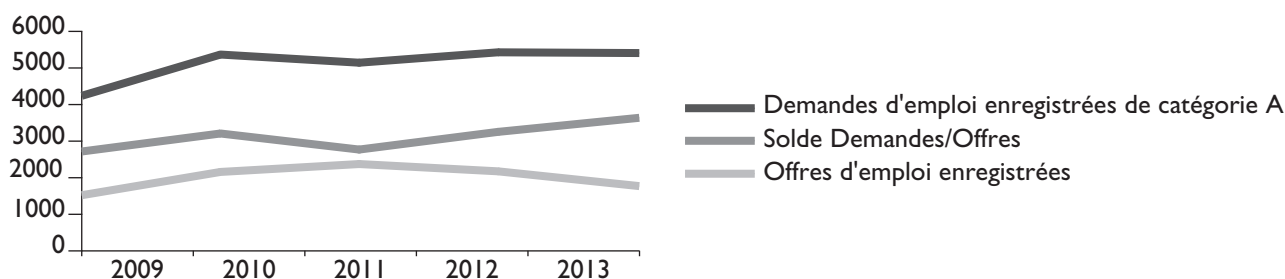
Source : DIRECCTE

2.4 Conducteurs routiers : demandes et offres d'emploi

	2009	2010	2011	2012	2013
Demandes d'emploi enregistrées de catégorie A	4 239	5 367	5 144	5 428	5 508
Offres d'emploi enregistrées	1 522	2 158	2 374	2 175	1 770
Solde Demandes/Offres	2 717	3 209	2 770	3 253	3 638

Evolution des demandes et offres d'emploi pour les conducteurs routiers

Source : DIRECCTE



2.5 Sédentaires : demandes et offres d'emploi

	2009	2010	2011	2012	2013
Demandes d'emploi enregistrées de catégorie A	6 268	7 601	5 087	7 880	8 091
Offres d'emploi enregistrées	1 974	3 976	2 835	4 722	2 421
Solde Demandes/Offres	4 294	3 625	2 252	3 158	5 670

Source : DIRECCTE

Evolution des demandes et offres d'emploi pour les sédentaires

