

# Flux de marchandises



Trafic national : 90 712 milliers de tonnes (Source : SITRAM)

	Route	Fer	Tous modes
Trafic interne (Poitou-Charentes)	51 328	460	51 788
Trafic interrégional (Poitou-Charentes ↔ France)	33 851	5 073	38 924
dont entrées	14 881	1 075	15 956
sorties	18 970	3 998	22 968

Unité : milliers de tonnes / Source : DAEI/SES/SITRAM

Trafic international : 8 843 milliers de tonnes (Source : SITRAM)

	Route	Fer	Mer	Autres	Tous modes
Trafic international	2 136	212	6 384	111	8 843
dont entrées	1 016	97	2 959	7	4 079
sorties	1 120	115	3 425	104	4 764

Unité : milliers de tonnes / Source : DAEI/SES/SITRAM

## Principaux courants d'échanges interrégionaux de Poitou-Charentes

Région	Flux entrants	Région	Flux sortants
Total France dont	15 956	Total France dont	22 968
Pays de la Loire	4 708	Aquitaine	5 541
Aquitaine	2 859	Pays de la Loire	5 297
Centre	2 602	Centre	3 851
Ile-de-France	859	Ile-de-France	1 951
Bretagne	635	Limousin	1 615

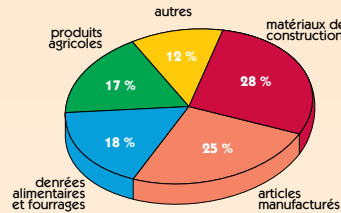
Unité : milliers de tonnes / Source : DAEI/SES/SITRAM

## Principaux courants d'échanges internationaux de Poitou-Charentes

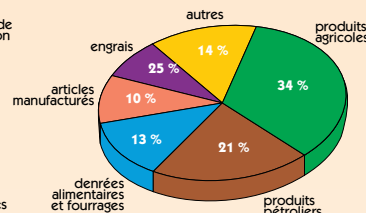
Région	Flux entrants	Région	Flux sortants
Total entrées dont	4 079	Total sorties dont	4 764
Afrique	683	Royaume-Uni	732
Asie	683	Pays de l'Est	641
Portugal	656	Allemagne	447
Espagne	652	Afrique	363
Italie	391	Pays-Bas	325

Unité : milliers de tonnes / Source : DAEI/SES/SITRAM

## Principaux produits échangés en national



## Principaux produits échangés en international



Source : DAEI/SES/SITRAM

## Transport maritime

Port	La Rochelle	Rochefort	Tonnay-Charente	Total
Entrées	4 823	617	15	5 455
Sorties	2 808	278	270	3 356
Total	7 631	895	285	8 811
2000/1999	-1,5 %	+18,6 %	-4,6 %	+0,1 %

Unité : milliers de tonnes / Sources : DDE Charente-Maritime, CCI Rochefort et Saintonge

## Transport combiné

Entrées	45 834
Sorties	89 494
Total	135 328
2000/1999	-3,3 %

Unité : en tonnage brut / Source : CNC

Liberté • Égalité • Fraternité  
RÉPUBLIQUE FRANÇAISE

Publication réalisée dans le cadre de l'Observatoire Régional des Transports  
19, rue Saint-Louis BP 595 86021 POITIERS  
Directeur de la publication : Pierre Verney  
Responsable : André Turcot  
Contacts : Véronique Roy et Valérie Touzeau  
Téléphone 05 49 55 65 82 - Télécopie 05 49 55 65 89  
Email ort@i-carre.net - www.ort-poitou-charentes.asso.fr  
PAO : GRAFIMAP - Imprimeur : Oudin  
Tiré à 800 exemplaires  
©Observatoire Régional des Transports Poitou-Charentes

RÉGION Poitou Charentes  
La Dynamique Humaniste

# Chiffres clés des transports en Poitou-Charentes 2000



Source : ORT Poitou-Charentes 2001

# Données de cadrage



## Poids de la branche transport :

Produit Intérieur Brut régional	199 796 millions de francs
Région / France	2,16 %
P.I.B. / emploi	329 226 francs

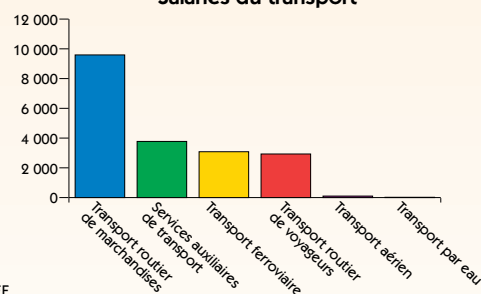
Source : Comptes régionaux, INSEE

## Etablissements et effectifs salariés de la branche transport au 01-01-2001

	Etablissements	Salariés
<b>Transport ferroviaire</b>	<b>76</b>	<b>3 083</b>
<b>Transport routier de voyageurs dont</b>	<b>596</b>	<b>2 931</b>
transport urbain de voyageurs	21	875
transport routier régulier de voyageurs	150	1 483
autres transports de voyageurs	425	573
<b>Transport routier de marchandises dont</b>	<b>1 182</b>	<b>9 591</b>
TRM longue et courte distance	1 113	8 865
déménagement	33	292
location	36	434
<b>Transport par eau</b>	<b>42</b>	<b>20</b>
<b>Transport aérien</b>	<b>9</b>	<b>101</b>
<b>Services auxiliaires de transport dont</b>	<b>279</b>	<b>3 775</b>
manutention, entreposage	120	1 221
gestion d'infrastructures de transport	76	764
organisation de transport de fret	83	1 790
<b>Total</b>	<b>2 057</b>	<b>19 380</b>

Source : INSEE

### Salariés du transport



Source : INSEE

## Marché de l'emploi dans les transports\*

	Offres d'emploi enregistrées en 2000	Demandes d'emploi en fin de mois ** (au 31-12-2000)
Transport par eau	10	113
Transport aérien	6	61
Services aux transporteurs	500	291
Transport ferroviaire	14	59
Autres transports terrestres (TRM, TRV...)	1 556	852
<b>Total</b>	<b>2 086</b>	<b>1 376</b>

\* les offres enregistrées (= flux) ne peuvent être comparées aux demandes en fin de mois (= stocks)

\*\* DEFM catégorie 1 = sans emploi à la recherche d'un temps plein

Source : DRTEFP

## Parc et immatriculations de véhicules

	Immatriculations en 2000*	Parc au 01/01/2001
Voitures particulières	46 704	852 518
Autobus et autocars	72	2 261
Véhicules utilitaires**	11 689	175 414

\* immatriculations de véhicules neufs

\*\* camionnettes, camions, tracteurs routiers, remorques et semi-remorques

Source : METL/DAEI-SES/fichier central des automobiles

## Sécurité routière

	2000	2000/1999
Accidents	2 974	+1 %
Tués	286	-5,3 %
Blessés graves	980	-16,5 %
Blessés légers	3 059	+6,2 %

Source : DRE/ORSR

# Transport de voyageurs

## Transport ferroviaire

### Trafic TER

	1999	1999/1998
Trafic TER Poitou-Charentes	110,8	+5,7 %
Trafic total en France (hors Ile-de-France)	8 010	+4,6 %

Unité : en million de voyageurs/Km  
Source : SNCF

### Trafic TGV

	1999
TGV Atlantique	9 856
Ensemble des TGV	32 191

Unité : en voyageurs/Km  
Source : SNCF

## Transport aérien

	La Rochelle	Poitiers	Angoulême	Niort	Rochefort	Total
Trafics globaux	65 973	50 141	14 305	1 938	104	132 461

Unité : nombre de passagers  
Source : DAC Sud-Ouest

## Transports routiers de voyageurs

### Transport collectif urbain

	La Rochelle	Poitiers	Angoulême	Niort	Châtelleraut	Total
Trafics annuels	9 753	12 266	9 779	2 566	1 461	35 825

Unité : en milliers de voyages  
Sources : Sociétés d'exploitation

### Transport scolaire non urbain en 1999

	Charente	Charente-Maritime	Deux-Sèvres	Vienne	Total
Total des élèves quotidiens	16 956	29 968	18 776	17 676	83 376
dont sur SRO*	3 279	18 355	4 212	6 390	32 236
dont sur SATPS**	13 073	10 910	14 092	11 198	49 273
dont autres	604	703	472	88	1 867
Dépenses des départements pour le transport scolaire <sup>(1)</sup>	62 703	115 463	51 893	67 012	297 071

\* SRO : Service régulier ordinaire

\*\* SATPS : Service à titre principal pour les scolaires

<sup>(1)</sup> Unité : en milliers de francs

Source : CERTU