

Flux de marchandises



Trafic national en 2003: 89 068 milliers de tonnes
(Source : SITRAM)

	Route	Fer	Tous modes
Trafic interne (Poitou-Charentes)	50 241	533	50 774
Trafic interrégional (Poitou-Charentes ↔ France)	34 060	4 234	38 294
dont entrées	14 792	787	15 579
dont sorties	19 268	3 447	22 715

Unité : milliers de tonnes / Source : DAEI/SES/SITRAM

Trafic international en 2003 : 9 108 milliers de tonnes
(Source : SITRAM)

	Route	Fer	Mer	Autres	Tous modes
Trafic international	2 049	181	6 755	123	9 108
dont entrées	1 024	65	2 860	12	3 961
dont sorties	1 025	116	3 895	111	5 147

Unité : milliers de tonnes / Source : DAEI/SES/SITRAM

Principaux courants d'échanges interrégionaux de Poitou-Charentes en 2003

Région	Flux entrants	Région	Flux sortants
Total France dont	15 579	Total France dont	22 715
Pays de la Loire	4 928	Pays de la Loire	5 920
Aquitaine	3 077	Aquitaine	5 298
Centre	2 050	Centre	3 558
Ile-de-France	808	Ile-de-France	1 832
Bretagne	607	Limousin	1 245

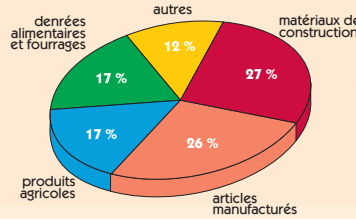
Unité : milliers de tonnes / Source : DAEI/SES/SITRAM

Principaux courants d'échanges internationaux de Poitou-Charentes en 2003

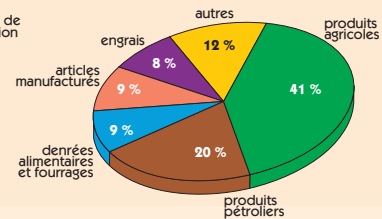
Région	Flux entrants	Région	Flux sortants
Total entrées dont	3 961	Total sorties dont	5 147
Pays de l'Est	990	Afrique	896
Allemagne	616	Asie	836
Royaume-Uni	489	Espagne	687
Afrique	383	Portugal	377
Pays-Bas	278	Pays de l'Est	311

Unité : milliers de tonnes / Source : DAEI/SES/SITRAM

Principaux produits échangés en national en 2003



Principaux produits échangés en international en 2003



Source : DAEI/SES/SITRAM

Transport maritime en 2003

Port	La Rochelle	Rochefort	Tonnay-Charente	Total
Entrées	4 648	406	80	5 134
Sorties	3 226	208	316	3 750
Total	7 874	614	396	8 884
2003/2002	+8,0 %	+15,4 %	+7,7 %	+9,5 %

Unité : milliers de tonnes / Sources : DDE Charente-Maritime, CCI Rochefort et Saintonge

Transport combiné en 2003

Entrées	42 310
Sorties	71 188
Total	113 498
2002/2001	-15,6 %

Unité : en tonnage brut / Source : CNC



Publication réalisée dans le cadre de
l'Observatoire Régional des Transports
19, rue Saint-Louis BP 595 86021 POITIERS
Directeur de la publication : Thierry Hautier
Responsable : André Turcot
Contacts : Véronique Roy
Téléphone 05 49 55 65 82 - Télécopie 05 49 55 65 89
Email ort@i-carre.net - www.ort-poitou-charentes.asso.fr
PAO : Grafimap - Imprimeur : Oudin
Tiré à 1 100 exemplaires / ISSN : 1632-9589
©Observatoire Régional des Transports Poitou-Charentes
Septembre 2004



Chiffres clés des transports en Poitou-Charentes 2003



N°4

Source : ORT Poitou-Charentes 2003

Données de cadrage



Poids de la branche transport en 2002* :

Produit Intérieur Brut régional	33 887 millions d'euros courants
Région / France	2,26 %
P.I.B. / emploi	52 127 euros

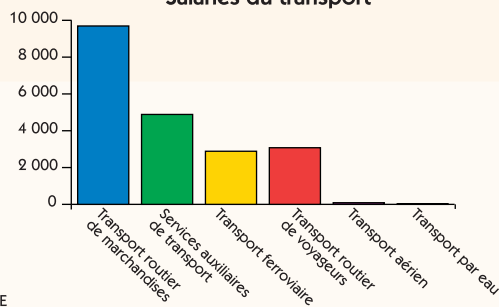
* Données provisoires
Source : Comptes régionaux, INSEE

Etablissements et effectifs salariés de la branche transport au 01-01-2004

	Etablissements	Salariés
Transport ferroviaire	84	2 886
Transport routier de voyageurs dont	630	3 077
transport urbain de voyageurs	25	917
transport routier régulier de voyageurs	161	1 628
autres transports de voyageurs	444	532
Transport routier de marchandises dont	1 131	9 692
TRM longue et courte distance	1 056	8 923
déménagement	43	268
location	32	501
Transport par eau	39	24
Transport aérien	11	89
Services auxiliaires de transport dont	347	4 109
manutention, entreposage	142	1 483
gestion d'infrastructures de transport	95	803
organisation de transport de fret	110	1 823
Total	2 242	19 877

Source : INSEE

Salariés du transport



Source : INSEE

Marché de l'emploi dans les transports*

	Offres d'emploi enregistrées en 2003	Demandes d'emploi en fin de mois ** (au 31-12-2003)
Transport par eau	19	101
Transport aérien	3	94
Services aux transporteurs	452	477
Transport ferroviaire	0	79
Autres transports terrestres (TRM, TRV...)	1 179	948
Total	1 653	1 699

* les offres enregistrées (= flux) ne peuvent être comparées aux demandes en fin de mois (= stocks)
** DEFM catégorie 1 = sans emploi à la recherche d'un temps plein
Source : DRTEFP

Parc et immatriculations de véhicules

	Immatriculations en 2003*	Parc au 01/01/2004
Voitures particulières	44 460	873 715
Autobus et autocars	85	2 409
Véhicules utilitaires**	10 713	180 377

* immatriculations de véhicules neufs
** camionnettes, camions, tracteurs routiers, remorques et semi-remorques
Source : METL/DAEI-SES/fichier central des automobiles

Sécurité routière

	2003	2003/2002
Accidents	1 972	-21,7 %
Tués	214	-30,1 %
Blessés graves	659	-28,4 %
Blessés légers	1 888	-23,6 %

Source : DRE/ORSR

Transport de voyageurs

Transport ferroviaire

Trafic TER	2003		2003/2002		
	2003	2003/2002	2003	2003/2002	
Trafic TER Poitou-Charentes	109,5	+0,4 %	TGV Atlantique	10 680	-1,4 %
Trafic total en France (hors Ile-de-France)	9 147	0 %	Ensemble des TGV	35 990	-0,4 %

Unité : en million de voyageurs/Km (Trains et Cars TER)
Source : SNCF

Unité : en million de voyageurs/Km (hors trafic Eurostar et Thalys)
Source : SNCF

Transport aérien en 2003

	La Rochelle	Poitiers	Angoulême	Niort	Rochefort	Total
Trafics globaux	93 776	88 917	14 332	1 040	6	198 071

Unité : nombre de passagers
Source : DAC Sud-Ouest

Transports routiers de voyageurs en 2003

Transport collectif urbain

	La Rochelle	Poitiers	Angoulême	Niort	Châtelleraut	Total
Trafics annuels	10 473	12 793	9 397	2 169	1 917	36 749

Unité : en milliers de voyages
Sources : Sociétés d'exploitation

Transport scolaire non urbain

	Charente	Charente-Maritime	Deux-Sèvres	Vienne	Total
Total des élèves quotidiens dont sur SATPS*	16 000	30 582	19 467	15 838	81 887
	9 500	11 716	15 077	9 840	46 133

* SATPS : Service à titre principal pour les scolaires
Source : CERTU