

# Flux de marchandises



**Trafic national en 2005:** 100 668 milliers de tonnes  
(Source : SITRAM)

	Route	Fer	Tous modes
Trafic interne (Poitou-Charentes)	58 734	313	59 047
Trafic interrégional (Poitou-Charentes ↔ France)	37 973	3 648	41 621
dont entrées	15 988	628	16 616
sorties	21 985	3 020	25 005

Unité : milliers de tonnes / Source : DAEI/SESP/SITRAM

**Trafic international en 2005 :** 8 019 milliers de tonnes  
(Source : SITRAM)

	Route	Fer	Mer	Autres	Tous modes
Trafic international	2 076	115	5 702	126	8 019
dont entrées	1 085	31	2 689	17	3 822
sorties	991	84	3 013	109	4 197

Unité : milliers de tonnes / Source : DAEI/SESP/SITRAM

**Principaux courants d'échanges interrégionaux de Poitou-Charentes en 2005**

Région	Flux entrants	Région	Flux sortants
<b>Total France dont</b>	<b>16 616</b>	<b>Total France dont</b>	<b>25 005</b>
Pays de la Loire	5 571	Pays de la Loire	6 235
Aquitaine	2 720	Aquitaine	5 955
Centre	1 875	Centre	3 479
Ile-de-France	899	Limousin	2 410
Limousin	843	Ile-de-France	1 881

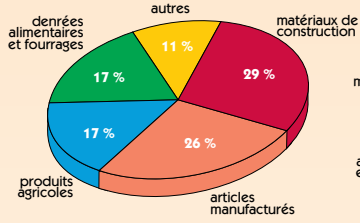
Unité : milliers de tonnes / Source : DAEI/SESP/SITRAM

**Principaux courants d'échanges internationaux de Poitou-Charentes en 2005**

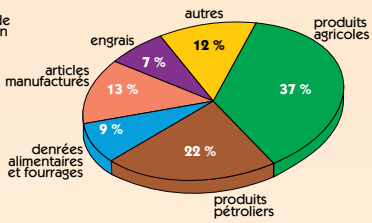
Région	Flux entrants	Région	Flux sortants
<b>Total entrées dont</b>	<b>3 822</b>	<b>Total sorties dont</b>	<b>4 197</b>
Russie	653	Espagne	767
Allemagne	382	Portugal	513
Royaume-Uni	297	Maroc	289
Espagne	276	Italie	287
Pays-Bas	211	Royaume-Uni	242

Unité : milliers de tonnes / Source : DAEI/SESP/SITRAM

**Principaux produits échangés en national en 2005**

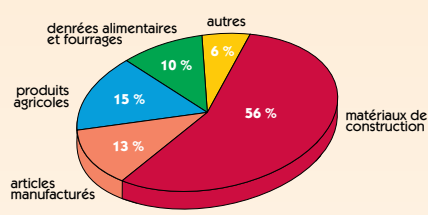


**Principaux produits échangés en international en 2005**



Source : DAEI/SESP/SITRAM

**Principaux produits échangés à l'intérieur du Poitou-Charentes en 2005**



**Transport maritime en 2005**

Port	La Rochelle	Rochefort	Tonnay-Charente	Total
Entrées	4 624	349	130	5 103
Sorties	2 292	205	329	2 826
Total	6 916	554	359	7 929
2005/2004	-1,3 %	-8 %	+33,2 %	-0,3 %

Unité : milliers de tonnes / Sources : DDE Charente-Maritime, CCI Rochefort et Saintonge



Publication réalisée dans le cadre de l'Observatoire Régional des Transports  
19, rue Saint-Louis BP 595 86021 POITIERS  
Directeur de la publication : Pierre Verney  
Responsable : Didier Gomme  
Contacts : Véronique Roy  
Téléphone 05 49 55 65 82 - Télécopie 05 49 55 65 89  
Email ort@i-carre.net - www.ort-poitou-charentes.asso.fr  
PAO : Grafmap - Imprimeur : Oudin  
Tiré à 1 000 exemplaires / ISSN : 1632-9589  
©Observatoire Régional des Transports Poitou-Charentes octobre 2006



# Chiffres clés des transports en Poitou-Charentes 2005



N°6

Source : ORT Poitou-Charentes 2005

- voie ferrée
- ligne TGV
- route
- autoroute
- échangeur autoroutier
- réseau d'intérêt régional (RRR)
- port
- aéroport
- site logistique et centre routier
- plate-forme multimodale

# Données de cadrage



## Poids de la branche transport en 2005 :

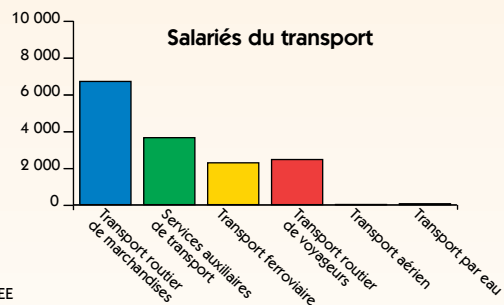
Valeur ajoutée Région Transport	1 221 millions d'euros courants
Valeur ajoutée France Transport	63 178 millions d'euros courants
Région / France	1,9 %
Produit Intérieur Brut régional	39 189 millions d'euros courants
Région / France	2,3 %
P.I.B. / emploi	59 738 euros

Source : Comptes régionaux, INSEE

## Etablissements et effectifs salariés de la branche transport au 01-01-2005

	Etablissements	Salariés
<b>Transport ferroviaire</b>	<b>86</b>	<b>2 841</b>
<b>Transport routier de voyageurs dont</b>	<b>524</b>	<b>3 064</b>
transport urbain de voyageurs	11	944
transport routier régulier de voyageurs	59	1 618
autres transports de voyageurs	454	502
<b>Transport routier de marchandises dont</b>	<b>1 071</b>	<b>8 369</b>
TRM longue et courte distance	999	7 879
déménagement	44	287
location	28	203
<b>Transport par eau</b>	<b>39</b>	<b>59</b>
<b>Transport aérien</b>	<b>12</b>	<b>8</b>
<b>Services auxiliaires de transport dont</b>	<b>298</b>	<b>4 549</b>
manutention, entreposage	137	1 961
gestion d'infrastructures de transport	56	729
organisation de transport de fret	105	1 859
<b>Total</b>	<b>2 030</b>	<b>18 890</b>

Source : INSEE



Source : INSEE

## Marché de l'emploi dans les transports\*

	Offres d'emploi enregistrées en 2005	Demandes d'emploi en fin de mois ** (au 31-12-2005)
Transport par eau	7	90
Transport aérien	0	103
Services aux transporteurs	498	412
Transport ferroviaire	10	71
Autres transports terrestres (TRM, TRV...)	1 096	771
<b>Total</b>	<b>1 611</b>	<b>1 447</b>

\* les offres enregistrées (= flux) ne peuvent être comparées aux demandes en fin de mois (= stocks)

\*\* DEFM catégorie 1 = sans emploi à la recherche d'un temps plein

Source : DRTEFP

## Parc et immatriculations de véhicules

	Immatriculations en 2005*	Parc au 01/01/2006
Voitures particulières	45 175	869 395
Autobus et autocars	32	2 431
Véhicules utilitaires**	11 679	180 962

\* immatriculations de véhicules neufs

\*\* camionnettes, camions, tracteurs routiers, remorques et semi-remorques

Source : MTETL/SG/DAEI/SESP/FCA

## Sécurité routière

	2005	2005/2004
Accidents	1 984	+2,7 %
Tués	221	-13,6 %
Blessés graves	1 124	
Blessés légers	1 335	-1,2 %

Source : DRE/ORSR

# Transport de voyageurs

## Transport ferroviaire

### Trafic TER

	2005	2005/2004
Trafic TER Poitou-Charentes	127	+7,7 %
Trafic total en France (hors Ile-de-France)	10 170	+6 %

Unité : en million de voyageurs/Km (Trains et Cars TER)

Source : SNCF

### Trafic TGV

	2005	2005/2004
TGV Atlantique	11 160	+1,2 %
Ensemble des TGV	38 690	+2,9 %

Unité : en million de voyageurs/Km (hors trafic Eurostar et Thalys)

Source : SNCF

## Transport aérien en 2005

	La Rochelle	Poitiers	Angoulême	Niort	Rochefort	Total
Trafics globaux	127 549	130 950	6 789	567	23 125	289 012

Unité : nombre de passagers

Source : DAC Sud-Ouest

## Transports routiers de voyageurs en 2005

### Transport collectif urbain

	La Rochelle	Poitiers	Angoulême	Niort	Châtelleraut	Total
Trafics annuels	11 128	13 801	9 088	2 579	1 942	38 538

Unité : en milliers de voyages

Sources : Sociétés d'exploitation

### Transport scolaire non urbain

	Charente	Charente-Maritime	Deux-Sèvres	Vienne	Total
Total des élèves quotidiens dont sur SATPS*	13 677 10 309	31 718 12 798	19 610 15 017	15 340 9 930	80 345 48 054

\* SATPS : Service à titre principal pour les scolaires

Source : Conseils Généraux

## Transports maritime en 2005, (cabotage international uniquement)

Escales	22
Passagers	25 492

Source : DDE17