

Flux de marchandises



Trafic national en 2002: 91 387 milliers de tonnes

(Source : SITRAM)

	Route	Fer	Tous modes
Trafic interne (Poitou-Charentes)	50 397	557	50 954
Trafic interrégional (Poitou-Charentes ↔ France)	36 235	4 198	40 433
dont entrées	15 408	824	16 232
sorties	20 827	3 374	24 201

Unité : milliers de tonnes / Source : DAEI/SES/SITRAM

Trafic international en 2002 : 8 562 milliers de tonnes

(Source : SITRAM)

	Route	Fer	Mer	Autres	Tous modes
Trafic international	2 015	221	6 270	56	8 562
dont entrées	961	75	2 865	24	3 925
sorties	1 054	146	3 405	32	4 637

Unité : milliers de tonnes / Source : DAEI/SES/SITRAM

Principaux courants d'échanges interrégionaux de Poitou-Charentes en 2002

Région	Flux entrants	Région	Flux sortants
Total France dont	16 232	Total France dont	24 201
Pays de la Loire	5 446	Aquitaine	6 028
Aquitaine	3 010	Pays de la Loire	5 351
Centre	1 896	Centre	3 660
Ile-de-France	831	Hte-Normandie	1 727
Bretagne	771	Ile-de-France	1 702

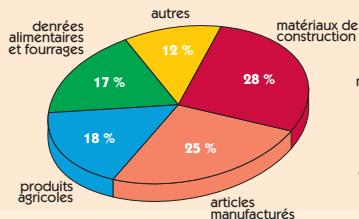
Unité : milliers de tonnes / Source : DAEI/SES/SITRAM

Principaux courants d'échanges internationaux de Poitou-Charentes en 2002

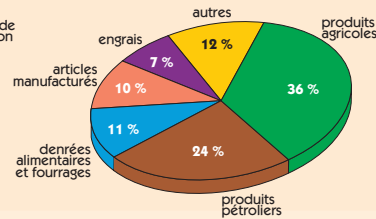
Région	Flux entrants	Région	Flux sortants
Total entrées dont	4 637	Total sorties dont	3 925
Espagne	725	Pays de l'Est	778
Asie	680	Royaume-Uni	688
Afrique	622	Allemagne	390
Portugal	471	Pays-Bas	306
Royaume-Uni	371	Afrique	270

Unité : milliers de tonnes / Source : DAEI/SES/SITRAM

Principaux produits échangés en national en 2002



Principaux produits échangés en international en 2002



Source : DAEI/SES/SITRAM

Transport maritime en 2002

Port	La Rochelle	Rochefort	Tonnay-Charente	Total
Entrées	4 651	343	13	5 007
Sorties	2 664	189	355	3 208
Total	7 315	532	368	8 215
2002/2001	+5,7 %	-38,0 %	+28,7 %	+1,9 %

Unité : milliers de tonnes / Sources : DDE Charente-Maritime, CCI Rochefort et Saintonge

Transport combiné en 2002

Entrées	50 115
Sorties	84 400
Total	134 515
2002/2001	+9,6 %

Unité : en tonnage brut / Source : CNC

Chiffres clés des transports en Poitou-Charentes 2002



Source : ORT Poitou-Charentes 2003



Publication réalisée dans le cadre de l'Observatoire Régional des Transports
 19, rue Saint-Louis BP 595 86021 POITIERS
 Directeur de la publication : Thierry Haudier
 Responsable : André Turcot
 Contacts : Véronique Roy et Valérie Touzeau
 Téléphone 05 49 55 65 82 - Télécopie 05 49 55 65 89
 Email ort@carre.net - www.ort-poitou-charentes.asso.fr
 PAO : GRAFIMAP - Imprimeur : BEDI-SIPAP
 Tiré à 800 exemplaires / ISSN : 1632-9589
 © Observatoire Régional des Transports Poitou-Charentes
 Octobre 2003



N°3

Données de cadrage



Poids de la branche transport en 2002* :

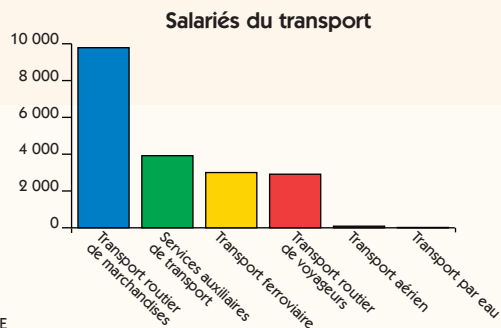
Produit Intérieur Brut régional	33 887 millions d'euros courants
Région / France	2,26 %
P.I.B. / emploi	52 127 euros

* Données provisoires
Source : Comptes régionaux, INSEE

Etablissements et effectifs salariés de la branche transport au 01-01-2003

	Etablissements	Salariés
Transport ferroviaire	83	2 974
Transport routier de voyageurs dont	615	3 044
transport urbain de voyageurs	25	913
transport routier régulier de voyageurs	156	1 608
autres transports de voyageurs	434	523
Transport routier de marchandises dont	1 150	9 957
TRM longue et courte distance	1 075	9 166
déménagement	39	258
location	36	533
Transport par eau	41	15
Transport aérien	11	92
Services auxiliaires de transport dont	313	4 173
manutention, entreposage	125	1 459
gestion d'infrastructures de transport	91	850
organisation de transport de fret	97	1 864
Total	2 213	20 255

Source : INSEE



Source : INSEE

Marché de l'emploi dans les transports*

	Offres d'emploi enregistrées en 2002	Demandes d'emploi en fin de mois ** (au 31-12-2002)
Transport par eau	19	96
Transport aérien	3	85
Services aux transporteurs	419	402
Transport ferroviaire	60	92
Autres transports terrestres (TRM, TRV...)	1 114	899
Total	1 615	1 574

* les offres enregistrées (= flux) ne peuvent être comparées aux demandes en fin de mois (= stocks)
** DEFM catégorie 1 = sans emploi à la recherche d'un temps plein
Source : DRTEFP

Parc et immatriculations de véhicules

	Immatriculations en 2002*	Parc au 01/01/2003
Voitures particulières	48 361	875 577
Autobus et autocars	104	2 395
Véhicules utilitaires**	11 579	180 767

* immatriculations de véhicules neufs
** camionnettes, camions, tracteurs routiers, remorques et semi-remorques
Source : DAEI-SES/fichier central des automobiles

Sécurité routière

	2002	2002/2001
Accidents	2 519	-6,9 %
Tués	308	+4,1 %
Blessés graves	903	-6,8 %
Blessés légers	2 480	-8,7 %

Source : DRE/ORSR

Transport de voyageurs

Transport ferroviaire

Trafic TER			Trafic TGV		
	2002	2002/2001		2002	2002/2001
Trafic TER Poitou-Charentes	109	-1,2 %	TGV Atlantique	10 827	+1,5 %
Trafic total en France (hors Ile-de-France)	9 144	0 %	Ensemble des TGV	36 134	+7,4 %

Unité : en million de voyageurs/Km
Source : SNCF

Transport aérien en 2002

	La Rochelle	Poitiers	Angoulême	Niort	Rochefort	Total
Trafics globaux	91 851	76 753	9 629	1 579	51	179 863

Unité : nombre de passagers
Source : DAC Sud-Ouest

Transports routiers de voyageurs

Transport collectif urbain en 2002

	La Rochelle	Poitiers	Angoulême	Niort	Châtelleraut	Total
Trafics annuels	9 968	12 382	9 505	2 224	1 933	36 012

Unité : en milliers de voyages
Sources : Sociétés d'exploitation

Transport scolaire non urbain en 2002

	Charente	Charente-Maritime	Deux-Sèvres	Vienne	Total
Total des élèves quotidiens dont sur SATPS*	16 411 12 647	30 583 11 534	19 722 15 024	n.c. n.c.	66 716 39 205

* SATPS : Service à titre principal pour les scolaires
Source : CERTU